


Center Spread


When Dolby signals are being input, adjust the width of the front sound field created when playing back with the Dolby Audio - Surr listening mode.

■ DRX-R1.3 , DRX-7.3 , DRC-R1.3

1. Press  on the remote controller, and select "3. Audio Adjust" - "Dolby" - "Center Spread" to make the settings.

Center Spread	Off	"On": The sound field is spread to left and right. "Off": The sound field is centralized. • Depending on the speaker settings, "Off" is applied.
---------------	-----	--

■ DRX-3.3 , DRX-4.3 , DRX-5.3 *

1. Press  on the remote controller, and select "3. Audio Adjust" - "Dolby" - "Center Spread" to make the settings.

Center Spread	Off	"On": The sound field is spread to left and right. "Off": The sound field is centralized. • Depending on the speaker settings, "Off" is applied.
---------------	-----	--

* The notice "This function will not be selectable if the firmware is updated after purchase or the firmware is switched in the product production process." can be found in the instruction manual, but "Center Spread" will be available again when you update to the latest version of the firmware.

For details about the updates in the latest firmware, visit our website.

Center Spread

输入 Dolby 信号时，调整以 Dolby Audio - Surr 聆听模式播放时创建的前声场的宽度。

■ DRX-R1.3 , DRX-7.3 , DRC-R1.3

1. 按遥控器上的 ，然后选择“3. Audio Adjust” - “Dolby” - “Center Spread”进行设置。

Center Spread	Off	<p>“On”：声场扩展至左右两边。 “Off”：声场居中。 • 根据扬声器的设置，将采用“Off”。</p>
---------------	-----	---

■ DRX-3.3 , DRX-4.3 , DRX-5.3 *

1. 按遥控器上的 ，然后选择“3. Audio Adjust” - “Dolby” - “Center Spread”进行设置。


Center Spread	Off	<p>“On”：声场扩展至左右两边。 “Off”：声场居中。 • 根据扬声器的设置，将采用“Off”。</p>
---------------	-----	---

- * 可在说明手册中找到声明“如果固件在购买后已更新或已在产品生产过程中更换了固件，将无法选择该功能。”，但更新到最新版本的固件时“Center Spread”将再次可用。
有关最新固件更新的详细信息，请访问我们的网站。

Center Spread


Dolby信号入力時にDolby Audio - Surrリスニングモードで再生する際の、フロント音場の広がりを調整します。

■ DRX-R1.3 , DRX-7.3 , DRC-R1.3

1. リモコンの  を押して、「3. 音の設定・調整」-「Dolby」-「Center Spread」を選択します。

Center Spread	オフ	「オン」: 左右に音を広げる場合 「オフ」: 中央に音を集中させる場合 ・スピーカーの設定によっては「オフ」になります。
---------------	----	--

■ DRX-3.3 , DRX-4.3 , DRX-5.3 *

1. リモコンの  を押して、「3. 音の設定・調整」-「Dolby」-「Center Spread」を選択します。

Center Spread	オフ	「オン」: 左右に音を広げる場合 「オフ」: 中央に音を集中させる場合 ・スピーカーの設定によっては「オフ」になります。
---------------	----	--

- * 取扱説明書には「ご購入後のファームウェアアップデートや、製品の生産途中からのファームウェアの切り替えによって選択することができなくなります。」と記載されていますが、最新のファームウェアにファームウェアアップデートすることで再び「Center Spread」が使用できるようになります。
最新のファームウェアの更新内容については、弊社ホームページでご確認ください。